



SECRETARÍA
**TÉCNICA DE PLANIFICACIÓN
DEL DESARROLLO ECONÓMICO
Y SOCIAL**



Informe Ejecutivo del Tablero de Control Presidencial

PROGRAMA: SEMBRANDO OPORTUNIDADES

Informe al 30 de septiembre de 2016

Tablero de Control de Sembrando Oportunidades

De acuerdo a la información del Tablero de Control, en Sembrando Oportunidades se ha invertido USD 351 millones (G. 1.894 mil millones) en el periodo entre enero y septiembre de 2016. Así también se han generado más de 9 millones de entregas de productos (bienes o servicios) a los participantes del programa¹.

El Tablero de Control reporta acciones relacionadas a siete elementos que componen el Programa Sembrando Oportunidades, los primeros cinco de acción directa:

- 1) Precisión en la focalización, a través de fichas sociales;
- 2) Conexión de las personas en situación de pobreza y pobreza extrema a servicios de apoyo al consumo (asistencia alimentaria, seguridad alimentaria, transferencias monetarias), así como acceso a la educación, salud, atención a las personas con discapacidad, e identidad;
- 3) Inclusión productiva de las personas en situación de pobreza y pobreza extrema a través de la asistencia técnica, formación profesional, apoyo para la incorporación de tecnologías en sus procesos de producción;
- 4) Acompañamiento familiar integral de forma a propiciar actitudes proactivas, participación comunitaria, y el buen vivir;
- 5) Un enfoque territorial con infraestructura vial, eléctrica, de agua y saneamiento, así como viviendas dignas con todos los servicios básicos.

Y otros dos elementos de apoyo transversal:

- 6) Monitoreo efectivo con tecnologías e intercambio de datos entre instituciones;
- 7) Coordinación con actores públicos y privados para promover la causa de reducción de la pobreza.

¹ Se reporta la entrega de productos (bienes o servicios) entendiendo que más de uno pudo beneficiar a la misma persona, por ejemplo si una misma persona recibe atención en salud y asistencia técnica agropecuaria, se contaría como dos productos entregados.

Avances del periodo

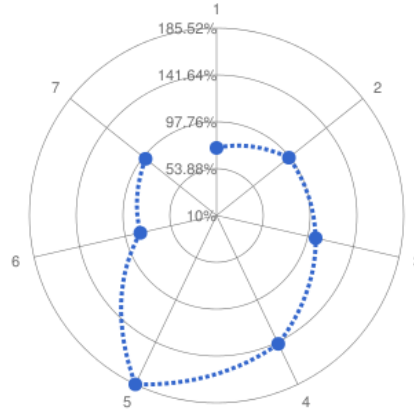
El Tablero reporta los avances de 53 programas de 24 instituciones públicas:

- Al mes de septiembre, 39 programas tienen nivel excelente de eficacia en cuanto a la entrega de bienes y servicios (promedio mayor a 90 por ciento).
- Además, se observaron 4 programas sociales con eficacia adecuada (promedio entre 70 y 90 por ciento) y 8 con nivel de eficacia insuficiente (promedio menor a 70 por ciento). Otros 2 programas han realizado acciones no planificadas en el Tablero de Control por tanto no es posible evaluar su eficacia.
- Del total de G. 3.286.650 millones que prevé el Plan Financiero 2016 para servir a Sembrando Oportunidades, 57,6 por ciento han sido invertidos en el periodo de referencia.

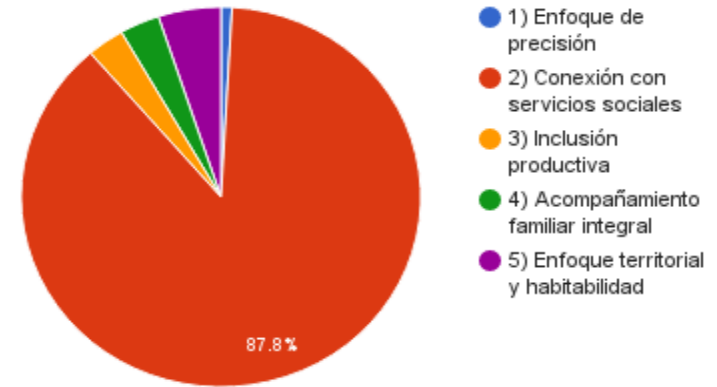
El contraste entre las cantidades de bienes y servicios programados y las que fueron realmente entregadas en el marco de los siete elementos de Sembrando Oportunidades, permite observar en los siguientes cuadros un desempeño favorable en el conjunto acciones del programa.

Porcentaje promedio de desempeño en los elementos de Sembrando Oportunidades al 30-sept.:

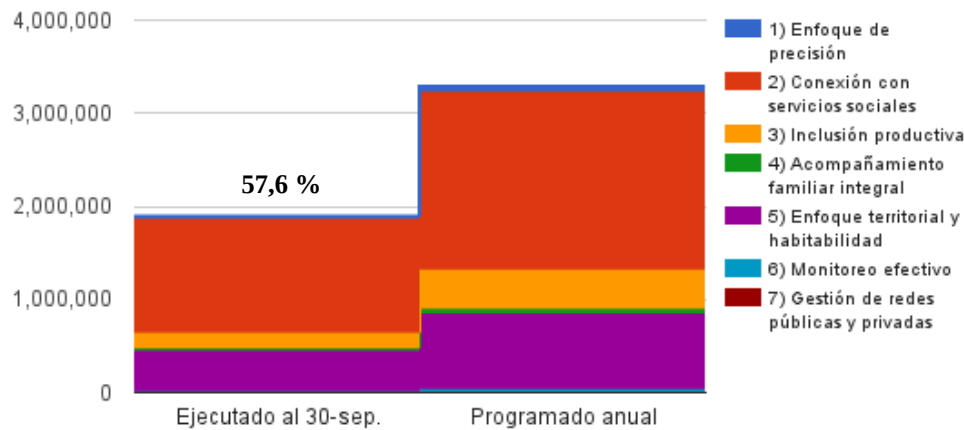
- 1) Enfoque de precisión
- 2) Conexión con servicios sociales
- 3) Inclusión productiva
- 4) Acompañamiento familiar integral
- 5) Enfoque territorial y habitabilidad
- 6) Monitoreo efectivo
- 7) Gestión de redes públicas y privadas



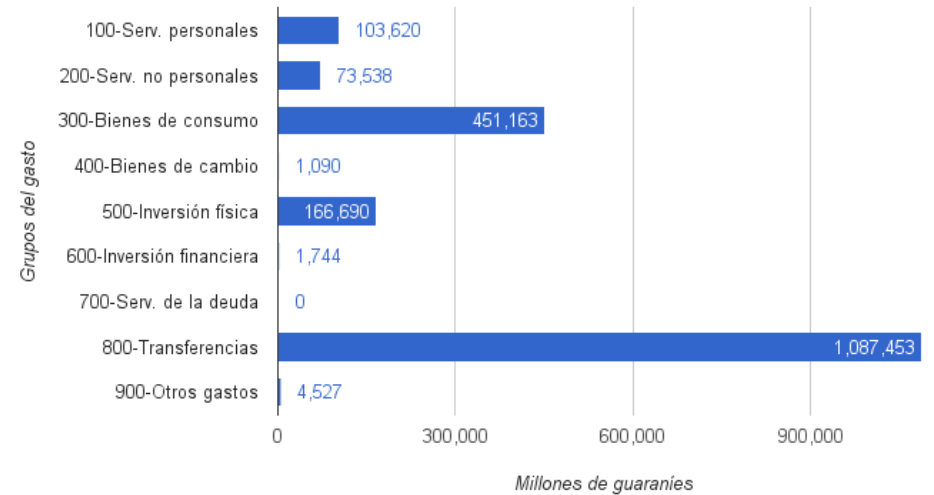
Total de beneficiarios en programas por elemento de Sembrando Oportunidades al 30-sept.:



Inversión social (en millones de guaraníes) considerando los productos entregados por cada elemento de Sembrando Oportunidades:



Descomposición de la ejecución financiera por grupo del gasto:



Detalle por estrategia de Sembrando Oportunidades

Definición de columnas

- i. Institución: Nombre de la institución responsable.
- ii. Línea de acción: Nombre del programa o iniciativa pertinente a Sembrando Oportunidades para la reducción de la pobreza.
- iii. Unidad: Medida de la cantidad del bien o servicio brindado.
- iv. Meta aprobada: Cantidad del bien o servicio cuya entrega se planea alcanzar en el año 2016, aprobada por Resolución del Gabinete Social.
- v. Meta programada: Cantidad del bien o servicio programada en el Plan de Acción por la Institución responsable.
- vi. Porcentaje de programación en relación a la meta aprobada definida para el periodo 2016, tomando como numerador la Columna (vi) y denominador la Columna (v).
- vii. Destinatarios: Cantidad de personas que se estima recibirán el bien o servicio ofrecido por la Institución según lo programado en la Columna (v).
- viii. Inversión (Millones de G.): Monto estimado de inversión en relación a la meta programada en la columna (v).
- ix. (A la fecha) Meta prevista: Cantidad del bien o servicio que se planificó entregar a la fecha del informe.
- x. (A la fecha) Meta realizada: Cantidad del bien o servicio entregado a la fecha del informe.
- xi. (A la fecha) (%): Porcentaje realizado de la meta a la fecha, tomando como numerador la Columna (xi) y denominador lo programado por la institución en la Columna (x).
- xii. (A la fecha) Destinatarios: Cantidad de personas que recibieron el bien o servicio correspondiente a la meta realizada reportada en la Columna (xi).
- xiii. (A la fecha) Inversión (Millones de G.): Montos de inversión relacionados a la entrega de bienes o servicios a la fecha del informe.

Obs.1: Los porcentajes de avance y desempeño pueden contener un margen de error debido al redondeo.

Obs.2: En las columnas (vi) y (xi), desde 90 por ciento el porcentaje se considera “**adecuado**”, entre 70 y 90 por ciento es “**satisfactorio**”, y debajo de 70 por ciento es “**insuficiente**”.

Instituciones

ANDE: Administración Nacional de Electricidad
 DIBEN: Dirección de Beneficencia y Ayuda Social
 INDERT: Instituto Nacional de Desarrollo Rural y de la Tierra
 INDI: Instituto Paraguayo del Indígena
 MAG: Ministerio de Agricultura y Ganadería
 MDI: Ministerio del Interior
 MEC: Ministerio de Educación y Cultura
 MH: Ministerio de Hacienda
 MINMUJER: Ministerio de la Mujer
 MOPC: Ministerio de Obras Públicas y Comunicaciones

MSPBS: Ministerio de Salud Pública y Bienestar Social
 REGCIV: Registro Civil (Ministerio de Justicia)
 SAS: Secretaría de Acción Social
 SEN: Secretaría de Emergencia Nacional
 SENADIS: Secretaría Nacional por los Derechos de las Personas con Discapacidad
 SENASA: Servicio Nacional de Saneamiento Ambiental
 SENATICS: Secretaría Nacional de Tecnologías de Información y Comunicación
 SENATUR: Secretaría Nacional de Turismo

SENAVITAT: Secretaría Nacional de la Vivienda y el Hábitat
 SICOM: Secretaría de Información y Comunicación
 SINAFOCAL: Sistema Nacional de Formación y Capacitación Laboral
 SNC: Secretaría Nacional de Cultura
 SNJ: Secretaría Nacional de Juventud
 SNNA: Secretaría Nacional de la Niñez y la Adolescencia
 SNPP: Servicio Nacional de Promoción Profesional
 UI: Unidades Interinstitucionales (Coordinación STP)

(i) Institución	(ii) Línea de Acción	(iii) Unidad	Plan de Acción 2016				Ejecución a la fecha: 30-septiembre-2016					
			Meta			(vii) Destinatarios	(viii) Inversión (millones G.)	Meta			(xii) Destinatarios	(xiii) Inversión (millones G.)
			(iv) Aprobada	(v) Programada	(vi) %			(ix) Prevista	(x) Realizada	(xi) %		
1) Enfoque de precisión												
UI	Identificación de familias en situación de pobreza (CAF/MOPC/PNUD/STP)	Familias	110,000	110,000	100%	-	9,843	110,000	105,905	96%	-	9,660
MDI	Acceso a identidad de las personas (cedulación)	Personas	720,000	720,000	100%	720,001	13,006	539,999	527,947	98%	44,635	607
MJ/REGCIV	Acceso a identidad de las personas (registro de nacimiento)	Personas	115,000	115,000	100%	117,560	27,585	59,494	33,952	57%	29,095	8,004
	Hechos vitales defunciones y matrimonios	Personas	40,000	40,001	100%	32,696	3,042	23,509	9,889	42%	9,889	1,520
2) Conexión con servicios sociales												
SAS	Transferencias monetarias Tekoporã	Familias	140,000	141,414	101%	129,609	315,990	131,159	132,006	101%	660,030	196,665
MH	Adultos mayores con pensión alimentaria	Personas	180,000	162,515	90%	158,544	730,950	159,069	155,152	98%	155,152	486,408
MSPBS	Atención primaria en salud	Personas	2,577,706	2,572,846	100%	2,701,014	162,924	1,401,358	1,466,763	105%	1,466,763	176,814
	Inmunización de embarazadas, niños y adultos mayores	Dosis	6,043,468	6,043,468	100%	5,353,188	185,302	4,816,055	4,046,088	84%	1,908,785	89,852
	Planificación familiar y cuidados maternos	Eventos	531	531	100%	444,853	17,661	383	368	96%	166,645	230
	Asistencia alimentaria y nutricional	Personas	126,000	126,000	100%	126,000	115,779	88,200	58,358	66%	58,358	43,731
	Atención extramural bucodental	Personas	20,400	20,400	100%	10,020	6,333	16,565	7,823	47%	7,839	451
	Atención en salud ocular	Actividades	120,000	120,000	100%	121,028	5,142	102,250	73,878	72%	65,071	1,854
MEC	Prevención de cáncer de mamas y cuello uterino	Actividades	377	377	100%	2,704	1,289	280	257	92%	374	245
	Entrega de canastas básicas de útiles escolares	Kits de útiles	1,405,711	1,392,018	99%	1,392,018	76,561	1,392,018	1,392,018	100%	1,391,813	76,550
	Transferencias a instituciones educativas	Matriculados	1,145,581	1,145,581	100%	1,145,581	39,434	572,791	838,469	146%	1,114,662	57,560
SNNA	Promoción y protección a niñez y adolescencia	Niños/as, adolescente	15,667	27,715	177%	16,607	103,952	23,309	33,277	143%	33,277	16,160
SENADIS	Asistencia a personas con discapacidad	Servicios	230,000	230,000	100%	106,315	50,785	172,500	168,620	98%	78,600	28,834
DIBEN	Ayuda en salud individual	Personas	10,890	10,890	100%	10,890	31,326	8,261	10,642	129%	10,634	20,892
SNJ	Promoción de derechos y participación de personas jóvenes	Personas	84,330	84,330	100%	2,450	5,016	59,540	60,531	102%	60,531	15
SENATICs	Inclusión digital y servicios TICs	Personas	683,910	684,718	100%	683,960	1,819	542,867	525,622	97%	525,622	170
SEN	Atención en situaciones de emergencia	Familias	210,000	212,325	101%	210,000	61,647	100,500	96,706	96%	483,530	35,052

(i) Institución	(ii) Línea de Acción	(iii) Unidad	Plan de Acción 2016					Ejecución a la fecha: 30-septiembre-2016					
			Meta			(vii) Destinatarios	(viii) Inversión (millones G.)	Meta			(xii) Destinatarios	(xiii) Inversión (millones G.)	
			(iv) Aprobada	(v) Programada	(vi) %			(ix) Prevista	(x) Realizada	(xi) %			
3) Inclusión productiva													
UI	Modernización de la agricultura familiar (MAG/ITAIPU/STP)	Hectáreas	2,500	2,500	100%	1,250	425	2,573	2,573	100%	1,287	425	
SAS	Asistencia financiera Tenonderã	Familias	5,500	5,476	100%	5,078	12,194	5,476	3,434	63%	3,434	7,811	
	Capacitación y acompañamiento Tenonderã	Familias	9,937	10,532	106%	9,937	4,940	3,745	7,227	193%	7,183	1,575	
MAG	Asistencia técnica agropecuaria	Familias	107,262	107,122	100%	105,693	122,649	107,112	106,160	99%	106,160	23,778	
	Inversión en insumos y tecnología agropecuaria	Familias	19,086	17,910	94%	10,354	63,722	10,323	10,699	104%	10,781	48,307	
	Inserción en cadenas de valor	Familias	10,543	10,543	100%	34,684	26,427	6,400	3,920	61%	2,458	7,451	
INDERT	Feria de productores rurales	Personas	1,360	1,360	100%	125	241	831	630	76%	630	205	
MTESS	Asistencia para el primer empleo	Personas	3,500	3,500	100%	3,500	11,461	1,455	2,096	144%	2,096	378	
SNPP	Servicios de capacitación laboral	Certificados	150,000	150,000	100%	147,330	72,722	116,791	138,937	119%	138,730	47,751	
SINAFOCAL	Servicios de capacitación laboral	Certificados	12,000	19,887	166%	20,160	84,753	11,388	8,762	77%	8,695	16,417	
MINMUJER	Mujeres emprendedoras de la agricultura familiar	Personas	1,530	1,290	84%	750	4,284	370	449	121%	449	2,193	
SENATUR	Promoción turística	Intervenciones	200	185	93%	1,900	16,306	126	135	107%	2,739	10,864	
4) Acompañamiento familiar integral													
UI	Sembrando familia por familia (MAG/SAS/STP)	Familias	10,000	15,500	160%	74,800	1,242	13,000	12,500	96%	62,500	621	
SAS	Acompañamiento familiar Tekoporã	Familias	107,470	117,669	109%	118,247	37,812	117,669	136,465	116%	126,202	22,520	
INDI	Soberanía y ciudadanía de pueblos indígenas	Personas	65,100	65,100	100%	65,100	11,996	54,036	96,923	179%	96,922	3,600	
SENADIS	Promoción de derechos de las personas con discapacidad	Personas	1,000	1,000	100%	1,000	610	600	1,071	179%	974	73	
5) Enfoque territorial y habitabilidad													
UI	Programa AROVIA (SNJ/SAS/SNC/STP)	Actividades	900	900	100%	8,610	1,532	611	606	99%	1,422	-	
STP	Planes de desarrollo municipal y departamental	Planes	100	100	100%	2,772,557	143	100	220	220%	-	-	
	Consejos de desarrollo	Consejos	25	50	200%	612,870	84	140	201	144%	258,039	-	
	Formación en enfoque territorial	Personas	55	114	207%	664	84	39	39	100%	39	4	
SNC	Protección de derechos y patrimonios culturales	Actividades	1,576	2,064	131%	210	48,806	1,621	1,639	101%	190,011	23,874	

(i) Institución	(ii) Línea de Acción	(iii) Unidad	Plan de Acción 2016					Ejecución a la fecha: 30-septiembre-2016				
			Meta			(vii) Destinatarios	(viii) Inversión (millones G.)	Meta			(xii) Destinatarios	(xiii) Inversión (millones G.)
			(iv) Aprobada	(v) Programada	(vi) %			(ix) Prevista	(x) Realizada	(xi) %		
INDERT	Suministro de agua potable	Sistemas de agua	30	30	100%	250	8,000	30	79	263%	-	-
	Adjudicación de lotes	Personas	6,000	6,092	102%	6,000	4,057	3,092	3,155	102%	3,155	-
	Análisis de condiciones de tenencia de lotes	Informes	50	50	100%	18,000	6,400	-	15	-	15	4,477
SENAVITAT	Soluciones habitacionales	Viviendas	11,291	10,847	96%	32,460	70,355	191	1,345	704%	6,700	332,148
MSPBS / SENASA	Suministro de agua potable	Sistemas de agua	184	184	100%	58,884	102,139	69	67	97%	15,854	27,399
MOPC	Transitabilidad de caminos vecinales	Kilómetros	17,237	19,471	113%	-	327,963	6,427	4,259	66%	-	29,318
	Saneamiento y agua potable	Viviendas	2,900	2,900	100%	11,600	182,563	-	432	-	2,159	7,432
ANDE	Mejoramiento de líneas de distribución	Kilómetros	1,271	1,271	100%	17,488	60,027	280	621	222%	110	9,623

6) Monitoreo efectivo con tecnología

STP	Monitoreo y evaluación de la gestión pública	Informes	18	18	100%	2,000	4,662	11	11	100%	3,200	280
SICOM	Difusión e información de acciones de Gobierno	Horas aire	4,320	4,320	100%	-	32,189	3,240	2,160	67%	-	14,373

7) Coordinación de redes públicas y privadas

UI	Articulación interinstitucional de Sembrando Oportunidades	Actividades	75	82	109%	36,653	476	62	59	95%	2,175	1
----	--	-------------	----	----	------	--------	-----	----	----	-----	-------	---