



SECRETARÍA  
**TÉCNICA DE PLANIFICACIÓN  
DEL DESARROLLO ECONÓMICO  
Y SOCIAL**



# Informe Ejecutivo del Tablero de Control Presidencial

PROGRAMA: SEMBRANDO OPORTUNIDADES

Informe al 30 de abril de 2016

## Tablero de Control de Sembrando Oportunidades

De acuerdo a la información del Tablero de Control, en Sembrando Oportunidades se ha invertido USD 156 millones (G. 843 mil millones) en el periodo entre enero y abril de 2016. Así también se han generado más de 4 millones de entregas de productos (bienes o servicios) a los participantes del programa<sup>1</sup>.

El Tablero de Control reporta acciones relacionadas a siete elementos que componen el Programa Sembrando Oportunidades, los primeros cinco de acción directa:

- 1) Precisión en la focalización, a través de fichas sociales;
- 2) Conexión de las personas en situación de pobreza y pobreza extrema a servicios de apoyo al consumo (asistencia alimentaria, seguridad alimentaria, transferencias monetarias), así como acceso a la educación, salud, atención a las personas con discapacidad, e identidad;
- 3) Inclusión productiva de las personas en situación de pobreza y pobreza extrema a través de la asistencia técnica, formación profesional, apoyo para la incorporación de tecnologías en sus procesos de producción;
- 4) Acompañamiento familiar integral de forma a propiciar actitudes proactivas, participación comunitaria, y el buen vivir;
- 5) Un enfoque territorial con infraestructura vial, eléctrica, de agua y saneamiento, así como viviendas dignas con todos los servicios básicos.

Y otros dos elementos de apoyo transversal:

- 6) Monitoreo efectivo con tecnologías e intercambio de datos entre instituciones;
- 7) Coordinación con actores públicos y privados para promover la causa de reducción de la pobreza.

<sup>1</sup> Se reporta la entrega de productos (bienes o servicios) entendiendo que más de uno pudo beneficiar a la misma persona, por ejemplo si una misma persona recibe atención en salud y asistencia técnica agropecuaria, se contaría como dos productos entregados.

## Avances del periodo

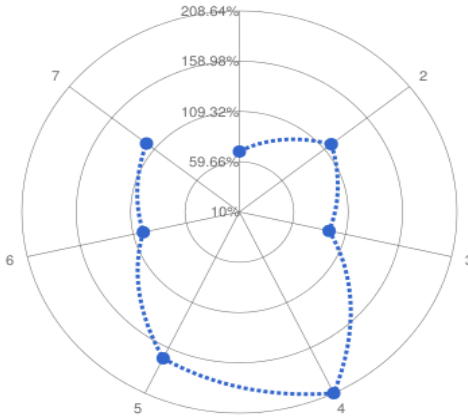
### **El Tablero reporta los avances de 59 programas de 24 instituciones públicas:**

- Al mes de abril, 32 programas tienen nivel excelente de eficacia en cuanto a la entrega de bienes y servicios (promedio mayor a 90 por ciento).
- Además, se observaron 3 programas sociales con eficacia adecuada (promedio entre 70 y 90 por ciento) y 8 con nivel de eficacia insuficiente (promedio menor a 70 por ciento). Otros 12 programas han realizado acciones no planificadas en el Tablero de Control por tanto no es posible evaluar su eficacia.
- Del total de G. 3.286.650 millones que prevé el Plan Financiero 2016 para servir a Sembrando Oportunidades, 26 por ciento han sido invertidos en el periodo de referencia.

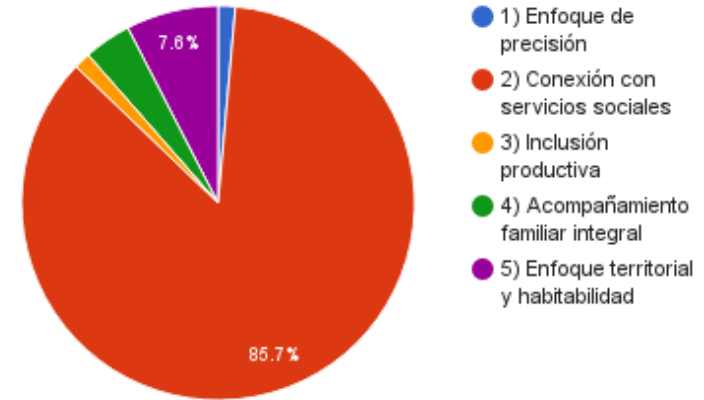
El contraste entre las cantidades de bienes y servicios programados y las que fueron realmente entregadas en el marco de los siete elementos de Sembrando Oportunidades, permite observar en los siguientes cuadros un desempeño favorable en el conjunto acciones del programa.

Porcentaje promedio de desempeño en los elementos de Sembrando Oportunidades al 30-abr.:

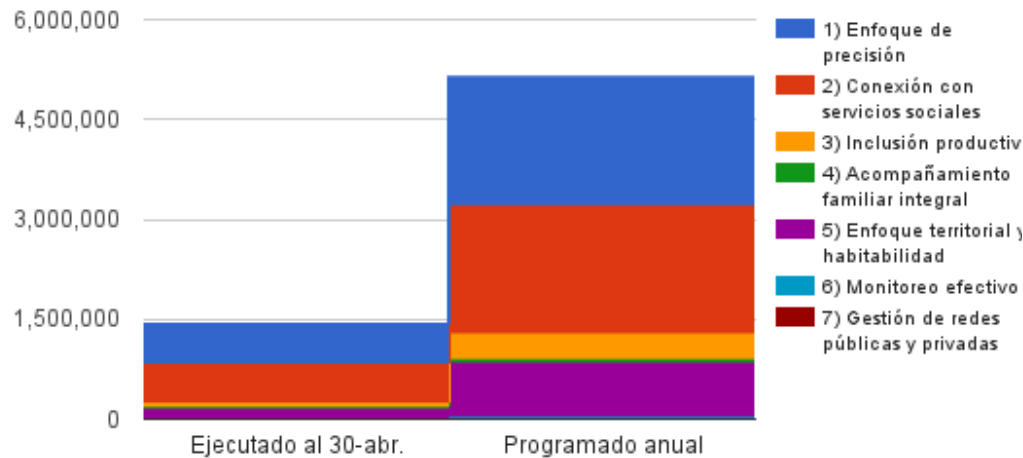
- 1) Enfoque de precisión
- 2) Conexión con servicios sociales
- 3) Inclusión productiva
- 4) Acompañamiento familiar integral
- 5) Enfoque territorial y habitabilidad
- 6) Monitoreo efectivo
- 7) Gestión de redes públicas y privadas



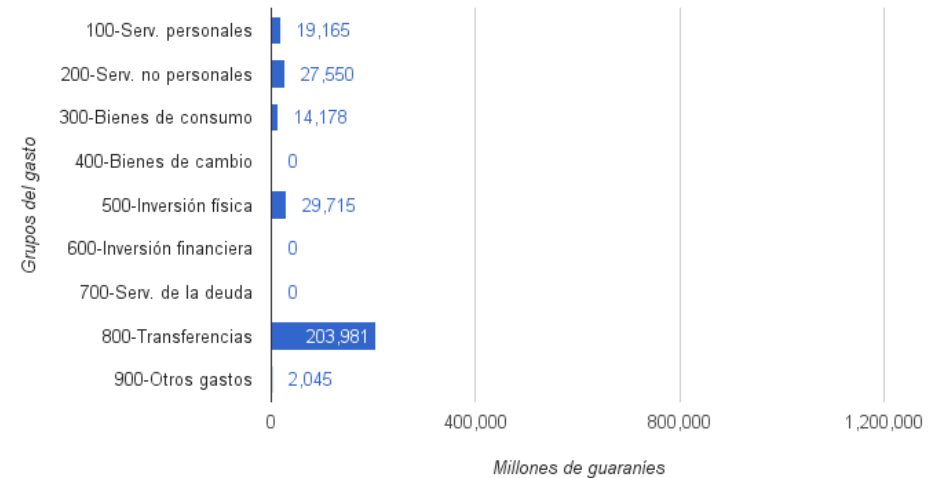
Total de beneficiarios en programas por elemento de Sembrando Oportunidades al 30-abr.:



Inversión social (en millones de guaraníes) considerando los productos entregados por cada elemento de Sembrando Oportunidades:



Descomposición de la ejecución financiera por grupo del gasto:



## Detalle por estrategia de Sembrando Oportunidades

### Definición de columnas

- i. Institución: Nombre de la institución responsable.
- ii. Línea de acción: Nombre del programa o iniciativa pertinente a Sembrando Oportunidades para la reducción de la pobreza.
- iii. Unidad: Medida de la cantidad del bien o servicio brindado.
- iv. Meta aprobada: Cantidad del bien o servicio cuya entrega se planea alcanzar en el año 2016, aprobada por Resolución del Gabinete Social.
- v. Meta programada: Cantidad del bien o servicio programada en el Plan de Acción por la Institución responsable.
- vi. Porcentaje de programación en relación a la meta aprobada definida para el periodo 2016, tomando como numerador la Columna (vi) y denominador la Columna (v).
- vii. Destinatarios: Cantidad de personas que se estima recibirán el bien o servicio ofrecido por la Institución según lo programado en la Columna (v).
- viii. Inversión (Millones de G.): Monto estimado de inversión en relación a la meta programada en la columna (v).
- ix. (A la fecha) Meta prevista: Cantidad del bien o servicio que se planificó entregar a la fecha del informe.
- x. (A la fecha) Meta realizada: Cantidad del bien o servicio entregado a la fecha del informe.
- xi. (A la fecha) (%): Porcentaje realizado de la meta a la fecha, tomando como numerador la Columna (xi) y denominador lo programado por la institución en la Columna (x).
- xii. (A la fecha) Destinatarios: Cantidad de personas que recibieron el bien o servicio correspondiente a la meta realizada reportada en la Columna (xi).
- xiii. (A la fecha) Inversión (Millones de G.): Montos de inversión relacionados a la entrega de bienes o servicios a la fecha del informe.

Obs.1: Los porcentajes de avance y desempeño pueden contener un margen de error debido al redondeo.

Obs.2: En las columnas (vi) y (xi), desde 90 por ciento el porcentaje se considera “**adecuado**”, entre 70 y 90 por ciento es “**satisfactorio**”, y debajo de 70 por ciento es “**insuficiente**”.

### Instituciones

ANDE: Administración Nacional de Electricidad  
 DIBEN: Dirección de Beneficencia y Ayuda Social  
 INDERT: Instituto Nacional de Desarrollo Rural y de la Tierra  
 INDI: Instituto Paraguayo del Indígena  
 MAG: Ministerio de Agricultura y Ganadería  
 MDI: Ministerio del Interior  
 MEC: Ministerio de Educación y Cultura  
 MH: Ministerio de Hacienda  
 MINMUJER: Ministerio de la Mujer  
 MOPC: Ministerio de Obras Públicas y Comunicaciones

MSPBS: Ministerio de Salud Pública y Bienestar Social  
 REGCIV: Registro Civil (Ministerio de Justicia)  
 SAS: Secretaría de Acción Social  
 SEN: Secretaría de Emergencia Nacional  
 SENADIS: Secretaría Nacional por los Derechos de las Personas con Discapacidad  
 SENASA: Servicio Nacional de Saneamiento Ambiental  
 SENATICS: Secretaría Nacional de Tecnologías de Información y Comunicación  
 SENATUR: Secretaría Nacional de Turismo

SENAVITAT: Secretaría Nacional de la Vivienda y el Hábitat  
 SICOM: Secretaría de Información y Comunicación  
 SINAFOCAL: Sistema Nacional de Formación y Capacitación Laboral  
 SNC: Secretaría Nacional de Cultura  
 SNJ: Secretaría Nacional de Juventud  
 SNNA: Secretaría Nacional de la Niñez y la Adolescencia  
 SNPP: Servicio Nacional de Promoción Profesional  
 UI: Unidades Interinstitucionales (Coordinación STP)

| Institución                                    | Línea de Acción   | Unidad de Medida | Plan de Acción 2016 |            |      |               | Ejecución a la fecha: 30-abril-2016 |          |           |      |               |                         |
|--|---|------------------|---------------------|------------|------|---------------|-------------------------------------|----------|-----------|------|---------------|-------------------------|
|  |   |                  | Meta                |            |      | Destinatarios | Inversión (G. millones)             | Meta     |           |      | Destinatarios | Inversión (G. millones) |
|  |   |                  | Aprobada            | Programada | %    |               |                                     | Prevista | Realizada | %    |               |                         |
| <b>1) Enfoque de precisión</b>                 |   |                  |                     |            |      |               |                                     |          |           |      |               |                         |
| UI   | Identificación de familias en situación de pobreza (CAF/MOPC/PNUD/STP)      | Familias         | 110000              | 110000     | 100% |               | 10016721204                         | 91236    | 74921     | 82%  |               | 6834068857              |
| MDI  | Acceso a identidad de las personas (cedulación)                             | Personas         | 720000              | 720000     | 100% | 720001        | 13005565762                         | 179999   | 227031    | 126% | 44635         | 606756753               |
| MJ/REGCIV                                      | Acceso a identidad de las personas (nacimiento)                             | Personas         | 115000              | 115000     | 100% | 117560        | 27584641562                         | 31471    | 12132     | 39%  | 12132         | 3327273763              |
|  | Hechos vitales defunciones y matrimonios                                    | Personas         | 40000               | 40001      | 100% | 32696         | 3041628226                          | 14440    | 4636      | 32%  | 4636          | 584490803               |
| UI   | Seguridad alimentaria en comunidades indígenas y campesinas (PNUD/AECID/PE) | Familias         | 3854                | 3854       | 100% | 27397         | 151537560                           | 24       |           | 0%   | 0             |                         |
| <b>2) Conexión con servicios sociales</b>      |   |                  |                     |            |      |               |                                     |          |           |      |               |                         |
| SAS  | Transferencias monetarias Tekoporã  | Familias         | 140000              | 141414     | 101% | 129609        | 315990380000                        | 131159   | 134131    | 102% |               | 93803910000             |
| MH   | Adultos mayores con pensión alimentaria                                     | Personas         | 180000              | 162515     | 90%  | 158544        | 730949856839                        | 153256   | 151313    | 99%  | 150458        | 242426535788            |
| MSPBS  | Atención primaria en salud  | Personas         | 2577706             | 2572846    | 100% | 2701014       | 162924303360                        |          |           | -    |               |                         |
|  | Inmunización de embarazadas, niños y adultos mayores                        | Dosis            | 6043468             | 6043468    | 100% | 5353188       | 185302195229                        | 1157221  | 1111291   | 96%  | 444665        | 27905998733             |
|  | Prevención de fibrosis quística y retardo mental                            | Personas         | 90000               | 90000      | 100% | 90400         | 583252699                           | 21850    | 22229     | 102% | 21388         | 67594975                |
|  | Planificación familiar y cuidados maternos                                  | Eventos          | 531                 | 531        | 100% | 444853        | 17661197879                         | 110      | 117       | 106% | 73695         | 229739076               |
|  | Asistencia alimentaria y nutricional  | Personas         | 126000              | 126000     | 100% | 126000        | 115778596809                        | 21420    | 24894     | 116% | 24894         | 43731215588             |
|  | Atención extramural bucodental  | Personas         | 20400               | 20400      | 100% | 10020         | 6332851571                          | 8096     | 3713      | 46%  | 3713          | 451012774               |
|  | Atención en salud ocular  | Actividades      | 120000              | 120000     | 100% | 121028        | 5142021556                          | 43775    | 31206     | 71%  | 22400         | 1094634861              |
|  | Cuidados a personas ostomizadas   | Personas         | 450                 | 451        | 100% | 450           | 2280000000                          | 90       | 86        | 96%  | 86            | 46000000                |
|  | Cuidados a personas con enfermedades lisosomales                            | Eventos          | 60                  | 60         | 100% | 12            | 7000000000                          | 12       | 58        | 483% | 2             |                         |
| Prevención de cáncer de mamas y cuello uterino | Actividades   | 377              | 377                 | 100%       | 2704 | 1288664186    | 90                                  | 90       | 100%      | 210  | 71437620      |                         |

| Institución                    | Línea de Acción   | Unidad de Medida        | Plan de Acción 2016 |            |      |               |                         | Ejecución a la fecha: 30-abril-2016 |           |      |               |                         |
|--------------------------------|---|-------------------------|---------------------|------------|------|---------------|-------------------------|-------------------------------------|-----------|------|---------------|-------------------------|
|                                |   |                         | Meta                |            |      | Destinatarios | Inversión (G. millones) | Meta                                |           |      | Destinatarios | Inversión (G. millones) |
|                                |   |                         | Aprobada            | Programada | %    |               |                         | Prevista                            | Realizada | %    |               |                         |
| MEC                            | Entrega de canastas básicas de útiles escolares           | Kits de útiles          | 1405711             | 1392018    | 99%  | 1392018       | 76560990000             | 1392018                             | 1392018   | 100% | 1391813       | 76549715000             |
|                                | Transferencias a instituciones educativas                 | Matriculados            | 1145581             | 1145581    | 100% | 1145581       | 39434367950             | 572790.5                            | 816822    | -    | 1114662       | 56197651050             |
| SNNA                           | Promoción y protección a niñez y adolescencia             | Niños/as y adolescentes | 15667               | 27715      | 177% | 16607         | 103951930805            | 15074                               | 19483     | 129% | 15474         | 6163864442              |
| SENADIS                        | Asistencia a personas con discapacidad                    | Servicios               | 230000              | 230000     | 100% | 106315        | 50784511456             | 57500                               | 63989     | 111% | 25976         | 12576108011             |
| DIBEN                          | Ayuda en salud individual                                 | Personas                | 10890               | 10890      | 100% | 10890         | 31325854262             | 3101                                | 3755      | 121% | 3747          | 8161103381              |
| SNJ                            | Promoción de derechos y participación de personas jóvenes | Personas                | 84330               | 84330      | 100% | 2450          | 5015814672              |                                     | 21034     | -    | 2450          | 14832916                |
| SENATICs                       | Inclusión digital y servicios TICs                        | Personas                | 683380              | 684138     | 100% | 683380        | 1819449300              | 176587                              | 230360    | 130% | 230853        | 0                       |
| SEN                            | Atención en situaciones de emergencia                     | Familias                | 210000              | 212325     | 101% | 210000        | 61646702412             | 71761                               | 41588     | 58%  | 207940        | 15501386343             |
| <b>3) Inclusión productiva</b> |   |                         |                     |            |      |               |                         |                                     |           |      |               |                         |
| UI                             | Modernización de la agricultura familiar (MAG/ITAIPU/STP) | Hectáreas               | 2500                | 2500       | 100% | 1250          | 425000000               |                                     | 2573      | -    | 1287          |                         |
| SAS                            | Asistencia financiera Tenonderá                           | Familias                | 5500                | 5500       | 100% | 5078          | 12194198560             | 1240                                | 1240      | 100% | 1240          | 2739019500              |
|                                | Capacitación y acompañamiento Tenonderá                   | Familias                | 9937                | 10532      | 106% | 9937          | 4939545572              | 2358                                | 2356      | 100% | 2356          | 715407349               |
| MAG                            | Asistencia técnica agropecuaria                           | Familias                | 107262              | 106989     | 100% | 105451        | 122632450549            | 97379                               | 71175     | 73%  | 21198         | 7537799904              |
|                                | Inversión en insumos y tecnología agropecuaria            | Familias                | 19086               | 17900      | 94%  | 10349         | 63721735400             | 5276                                | 6231      | 118% | 6231          | 33424507022             |
|                                | Inserción en cadenas de valor                             | Familias                | 10543               | 10543      | 100% | 34684         | 26427100722             | 1425                                | 648       | 45%  | 85            | 3014200000              |
| INDERT                         | Feria de productores rurales                              | Personas                | 1360                | 1360       | 100% | 125           | 240541946               | 192                                 | 192       | 100% | 192           | 87961916                |
| MTESS                          | Asistencia para el primer empleo                          | Personas                | 3500                | 3500       | 100% | 3500          | 11460825662             | 320                                 | 375       | 117% | 375           | 32147664                |
| SNPP                           | Servicios de capacitación laboral                         | Certificados            | 150000              | 150000     | 100% | 147330        | 72721613107             | 37794                               | 24670     | 65%  | 24601         | 9168122284              |
| SINAFOCAL                      | Servicios de capacitación laboral                         | Certificados            | 12000               | 12075      | 101% | 12000         | 51125291214             | 586                                 | 675       | 115% | 675           | 2820698699              |



| Institución                                   | Línea de Acción  | Unidad de Medida | Plan de Acción 2016 |            |      |               |                         | Ejecución a la fecha: 30-abril-2016 |           |      |               |                         |
|---|--|------------------|---------------------|------------|------|---------------|-------------------------|-------------------------------------|-----------|------|---------------|-------------------------|
|   |  |                  | Meta                |            |      | Destinatarios | Inversión (G. millones) | Meta                                |           |      | Destinatarios | Inversión (G. millones) |
|   |  |                  | Aprobada            | Programada | %    |               |                         | Prevista                            | Realizada | %    |               |                         |
| MINMUJER                                      | Mujeres emprendedoras de la agricultura familiar       | Personas         | 1530                | 1410       | 92%  | 950           | 4283942283              |                                     |           | -    | 0             | 56889982                |
| SENATUR                                       | Promoción turística                                    | Intervenciones   | 200                 | 185        | 93%  | 1900          | 16305845383             | 32                                  | 34        | 106% | 1164          | 2066142896              |
| <b>4) Acompañamiento familiar integral</b>    |  |                  |                     |            |      |               |                         |                                     |           |      |               |                         |
| UI  | Sembrando familia por familia (GS)                     | Familias         | 10000               | 10000      | 100% | 74800         | 1241894222              |                                     |           | -    | 0             | 45000                   |
| UI  | Reducción de pobreza urbana                            | Personas         | 250                 | 600        | 240% | 550           | 320000000               |                                     |           | -    | 0             |                         |
| SAS   | Acompañamiento familiar Tekoporã                       | Familias         | 107470              | 117669     | 109% | 118247        | 37812274395             | 117669                              | 128223    | 109% | 116499        | 10557431325             |
| INDI  | Soberanía y ciudadanía de pueblos indígenas            | Personas         | 65100               | 65100      | 100% | 65100         | 11996234478             | 19352                               | 53016     | 274% | 53016         | 1850822168              |
| SENADIS                                       | Promoción de derechos de las personas con discapacidad | Personas         | 1000                | 1000       | 100% | 1000          | 610000000               | 100                                 | 243       | 243% | 146           |                         |
| <b>5) Enfoque territorial y habitabilidad</b> |  |                  |                     |            |      |               |                         |                                     |           |      |               |                         |
| UI  | Programa AROVIA (SNJ/SAS/SNC/STP)                      | Actividades      | 900                 | 900        | 100% | 8610          | 1532094260              | 82                                  | 83        | 101% | 778           |                         |
| STP   | Planes de desarrollo municipal y departamental         | Planes           | 100                 | 98         | 98%  | 2772557       | 142500000               |                                     |           | -    |               |                         |
|   | Planes de ordenamiento territorial                     | Planes           | 15                  | 15         | 100% | 2226582       | 435000000               |                                     | 1         | -    | 86            | 2000000                 |
|   | Consejos de desarrollo                                 | Consejos         | 25                  | 140        | 560% | 612870        | 83534480                | 32                                  | 35        | 109% | 257099        |                         |
|   | Formación en enfoque territorial                       | Personas         | 55                  | 114        | 207% | 664           | 84000000                | 39                                  | 39        | 100% | 39            | 4000000                 |
| SNC   | Protección de derechos y patrimonios culturales        | Actividades      | 1576                | 2360       | 150% | 210           | 48806117777             | 623                                 | 933       | 150% | 57090         | 7377118174              |
| INDERT  | Suministro de agua potable                             | Sistemas de agua | 30                  | 30         | 100% | 250           | 8000000000              |                                     | 0         | -    |               |                         |
|   | Adjudicación de lotes                                  | Personas         | 6000                | 6092       | 102% | 6000          | 4057148035              | 198                                 | 350       | 177% | 350           |                         |
|   | Análisis de condiciones de tenencia de lotes           | Informes         | 50                  | 50         | 100% | 18000         | 6399999999              |                                     | 3         | -    | 3             | 1669024331              |
| SENAVITAT                                     | Soluciones habitacionales                              | Viviendas        | 11291               | 10847      | 96%  | 32460         | 70354862970             | 191                                 |           | 0%   | 0             | 97532771038             |
| MSPBS / SENASA                                | Suministro de agua potable                             | Sistemas de agua | 184                 | 184        | 100% | 71885         | 102138519761            | 39                                  | 39        | 100% | 15349         | 27399044624             |



| Institución   | Línea de Acción  | Unidad de Medida | Plan de Acción 2016 |            |      |               |                         | Ejecución a la fecha: 30-abril-2016 |           |      |               |                         |
|---|--|------------------|---------------------|------------|------|---------------|-------------------------|-------------------------------------|-----------|------|---------------|-------------------------|
|   |  |                  | Meta                |            |      | Destinatarios | Inversión (G. millones) | Meta                                |           |      | Destinatarios | Inversión (G. millones) |
|   |  |                  | Aprobada            | Programada | %    |               |                         | Prevista                            | Realizada | %    |               |                         |
| MOPC  | Transitabilidad de caminos vecinales                       | Kilómetros       | 17237               | 19471      | 113% |               | 327963158515            | 2142                                | 4259      | 199% |               | 29317505299             |
|   | Saneamiento y agua potable                                 | Viviendas        | 2900                | 2900       | 100% | 11600         | 182562551300            |                                     | 2         | -    | 10            | 1183368470              |
| ANDE  | Mejoramiento de líneas de distribución                     | Kilómetros       | 1271                | 1271       | 100% | 17488         | 60027489363             | 53                                  | 317       | 598% | 110           | 4234234087              |
| <b>6) Monitoreo efectivo con tecnología</b>         |  |                  |                     |            |      |               |                         |                                     |           |      |               |                         |
| STP   | Monitoreo y evaluación de la gestión pública               | Informes         | 18                  | 18         | 100% | 6             | 4661529511              | 3                                   | 3         | 100% | 452340        | 280378600               |
| SICOM   | Difusión e información de acciones de Gobierno             | Horas aire       | 4320                | 4320       | 100% |               | 32189109067             | 1080                                | 1080      | 100% |               | 3863973426              |
| <b>7) Coordinación de redes públicas y privadas</b> |  |                  |                     |            |      |               |                         |                                     |           |      |               |                         |
| UI  | Articulación interinstitucional de Sembrando Oportunidades | Actividades      | 75                  | 82         | 109% | 36653         | 475827715               | 27                                  | 32        | 119% | 2175          | 912028                  |



SECRETARÍA  
**TÉCNICA DE PLANIFICACIÓN  
DEL DESARROLLO ECONÓMICO  
Y SOCIAL**

